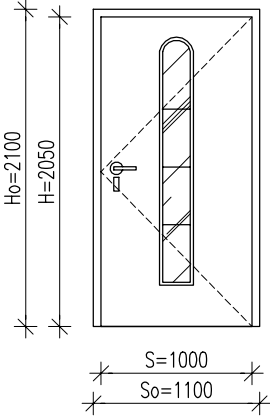
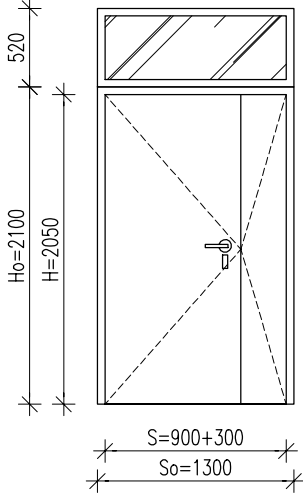
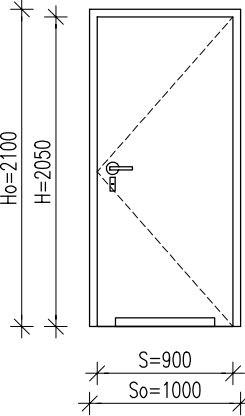
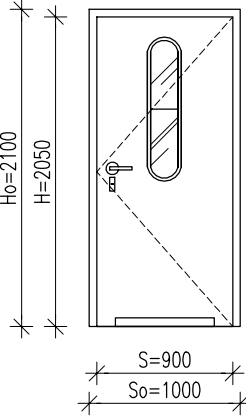
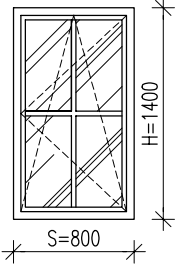


UWAGA: Wszystkie wymiary sprawdzić na budowie.

ZESTAWIENIE STOLARKI DRZWIOWEJ					
SYMBOL W PROJEKCIE	DZ1	DW1	DW2	DW3	
SCHEMAT					
Szerokość otworu w świetle ościeżnicy S	1000	900+300	900	900	
Wysokość otworu w świetle ościeżnicy H	2050	2050	2050	2050	
Szer. otworu w murze So	1100	1300	1000	1000	
Wys. otworu w murze Ho	2100	2100+520 (naświetle)	2100	2100	
KIERUNEK OTWIERANIA	P	L+P	P	P	razem
IŁOŚĆ	1	1	1	1	4
UWAGI	- drzwi drewniane jednoskrzydłowe - rama i skrzydło klejonka trójwarstwowa pełne drewno - próg aluminiowy doszczelniający i odprowadzający wodę z termowłókną - przeszklenie - szkło trzyszybowe dwukomorowe zespolone - zamek patentowy, klamka - stal nierdzewna - kolor dąb - Umax - 1,3 [W/(m²*K)]	- drzwi drewniane dwuskrzydłowe - rama i skrzydło klejonka trójwarstwowa pełne drewno - zamek patentowy, klamka - stal nierdzewna - naświetle - kolor dąb - Umax - bez wymagań	- drzwi drewniane jednoskrzydłowe - rama i skrzydło klejonka trójwarstwowa pełne drewno - zamek zwykły, klamka - stal nierdzewna - podcięcie wentylacyjne, otwór wentylacyjny o sumarycznej powierzchni nie mniejszej niż 0,022m² - kolor dąb - Umax - bez wymagań	- drzwi drewniane jednoskrzydłowe - rama i skrzydło klejonka trójwarstwowa pełne drewno - zamek motylek, klamka - stal nierdzewna - podcięcie wentylacyjne, otwór wentylacyjny o sumarycznej powierzchni nie mniejszej niż 0,022m² - przeszklenie nieprzeziernie matowe - kolor dąb - Umax - bez wymagań	

ZESTAWIENIE STOLARKI OKIENNEJ			
SYMBOL W PROJEKCIE	O1		
SCHEMAT (widok od zewnątrz)			
Wymiary w świetle ścieży (konstrukcji) mm	S	800	razem
	H	1400	
IŁOŚĆ	2		2
UWAGI	- szklenie trzyszybowe, dwukomorowe - okno uchylno-rozwierne - kolor dąb - Umax - 0,9 [W/(m²*K)]		

Uwagi:
1. Przed przystąpieniem do robót budowlanych wykonawca zobowiązany jest do zapoznania się ze wszystkimi projektami branżowymi.
2. Przebieg instalacji na poszczególnych kondygnacjach wg projektów odpowiednich branż instalacyjnych.
3. Nie odmierzać wymiarów z rysunku ani nie używać rysunku jako szablonu.
4. Przed przystąpieniem do prac budowlanych wszystkie wymiary sprawdzić w naturze, a w razie stwierdzenia niezgodności powiadomić autorskie biuro projektowe.
5. Szczegółowy opis materiałów wykończeniowych znajduje się w opisie technicznym.
6. Użyte w niniejszym opracowaniu nazwy własne materiałów, sprzętów, urządzeń, systemów i inne oraz przedstawione nazwy producentów stanowią jedynie wzorzec jakościowy i są podane w celu określenia wymagań jakościowych im stawianych. Projektant dopuszcza stosowanie innych, równoważnych materiałów, sprzętów, urządzeń, systemów i innych pod warunkiem zachowania tożsamyh lub wyższych parametrów technicznych. Zamiana materiałów na równorzędne o tych samych parametrach fizyko–chemicznych i wartościach użytkowych wymaga ponadto zgody użytkownika, inspektora nadzoru inwestorskiego i projektanta.

NAZWA RYSUNKU		NR RYSUNKU
ZESTAWIENIE STOLARKI - PROJEKT		A-5
NAZWA I ADRES INWESTYCJI		SKALA RYSUNKU
REMONT BUDYNKU LEŚNICZÓWKI NR INWENTARZOWY: 165-00043 na terenie działki nr ewid. 4296, obręb Błqdzim, gm. Lniano		1:50
DANE INWESTORA		DATA
Nadleśnictwo Zamrzenica Zamrzenica 1A, 89-510 Bysław		07.08.2025 r.
JEDNOSTKA PROJEKTOWA		
 PRODOM PLUS Prodom PLUS Tomasz Pałubicki ul. Murowa 1, 89-500 Tuchola e-mail: biuro@prodom-plus.pl tel.: 793-322-105		
OPRACOWAŁ	SPECJALNOŚĆ	PODPIS
PROJEKTANT inż. Andrzej Dylewski UPR. BUD. NR 776/75/Bg i WBPP-NB-7210/2/83	Architektoniczna, konstrukcyjno-budowlana, konstrukcyjno-inżynieryjna	
PROJEKTANT mgr inż. Tomasz Pałubicki UPR. BUD. NR KUP/0095/PBKb/17	Konstrukcyjno-budowlana	
ASYSTENT PROJEKTANTA mgr inż. arch. Katarzyna Krygowska	Architektoniczna	